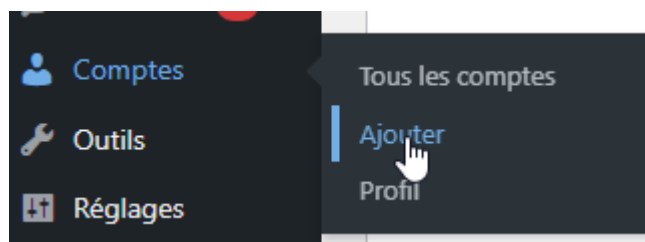


Création utilisateur et ajout de forfait Annuaire

Connectez-vous au backoffice du site en tant qu'administrateur

allez dans Compte -> Ajouter



Crée le compte de l'annonceur avec le role Owner

Créer un nouveau compte et l'ajouter à ce site.


Identifiant (nécessaire)

E-mail (nécessaire)

Prénom

Nom

Site web

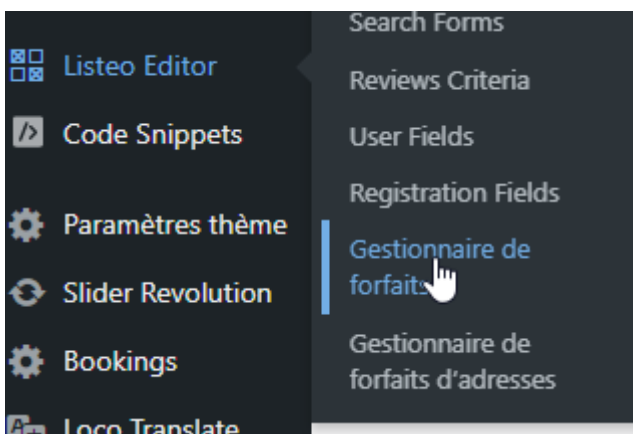
Langue  Site par défaut

Mot de passe

Envoyer une notification au compte Envoyer un e-mail à la personne à propos de son compte.

Rôle

Après avoir créé le compte utilisateur, retenez l'identifiant et allez dans Listeo editor -> gestionnaire de forfaits



Ajouter un package utilisateur

Puis configuré l'abonnement du client

Ajouter un package utilisateur

Nombre d'adresses max [?]

Nombre d'adresses [?]

Durée de validité de l'offre [?]

Annonce Vedette ?

Autoriser le module de réservation

Autoriser le module d'avis

Autoriser le module des liens de réseaux sociaux

Autoriser le module des horaires d'ouverture

Autoriser la vidéo

Autoriser les Coupons

Autoriser l'ajout d'une Galerie

Autoriser l'ajout d'une Galerie

Utilisateur

Produit [?]

et valider

Revision #1

Created 15 September 2022 13:41:39 by GJovany

Updated 15 September 2022 13:49:30 by GJovany